

Sistema di sicurezza a misura di paziente

SCOPO

Sistema di sicurezza con chiusure brevettate per evitare al paziente cadute accidentali dal letto e come coadiuvante nella profilassi e trattamento delle piaghe da decubito.

SPECIFICHE

Il sistema, di recentissima concezione, garantisce, grazie alle speciali cinture (lavabili anche a 95° C) ed alle speciali chiusure magnetiche che le fissano, non solo un'assoluta sicurezza ma, anche e contestualmente, una larghissima possibilità di movimento, consentendo inoltre al Medico e agli infermieri di intervenire sul paziente senza problema alcuno.

Con tale sistema si potrà offrire una degenza confortevole e corretta poiché con poche e facili operazioni è possibile predisporre posizioni di giacenza comode e sicure.

Il nuovo sistema, a misura del paziente incapace di cooperare, rende ormai superato ogni precedente espediente, sia che si tratti di sicurezza per il corpo o gli arti sia che si tratti di sponde da letto.



**CLASSE I
REGOLA 1**


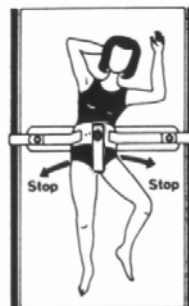
- Il modello standard 2221-M è composto da una cintura a vita regolabile (altezza cm. 18) dotata di fascia perineale e di bande per il fissaggio della cintura alla rete del letto. Questo modello permette al paziente di ruotare liberamente o di sedersi. Il set comprende anche 2 piccole cinghie laterali per il bloccaggio di rotazione del paziente nella posizione desiderata: a destra, a sinistra oppure in posizione supina. Comprende inoltre 3 chiusure magnetiche e 2 magneti di apertura. A questo modello si possono collegare il reggispolle (2203) ed il fermapolsi (2204) aumentando così le possibilità di utilizzo anche per i casi più difficili.

Nota:

1. Le cinture per contenzione possono essere lavate in lavatrice (massimo 95°C).
2. Le cinture per contenzione sono fornibili in varie misure.
3. Set cintura reggispolle, ferma polso e ferma piedi sono fornibili in 2 misure (bambini) e (adulti)

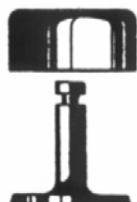
Qualora nell'ordine non venga specificata la misura verrà spedita quella media per adulti 2221-M

Misura	Circonferenza vita (cm.)
XS (misura pediatrica per letto pediatrico)	52-82
S (misura pediatrica per letto adulti)	52-82
M	80-120
L	116-156



Cintura reggispolle (collegabile al cod. 2221). Comprende una chiusura magnetica.

CODICE 2203
Disponibile nelle misure S, M, L



Chiusura magnetica.

CODICE 1206



Coppia di cinture fermapolsi (collegabili alla cintura cod. 2221).

CODICE 2204
Disponibile nelle misure XS, M, L



Magnete per apertura

CODICE 1208



Coppia di cinture fermacaviglie completa di cintura di collegamento per le stesse. Comprende 4 chiusure magnetiche.

CODICE 2205
Disponibile nelle misure XS, M, L

Accessori opzionali e ricambi

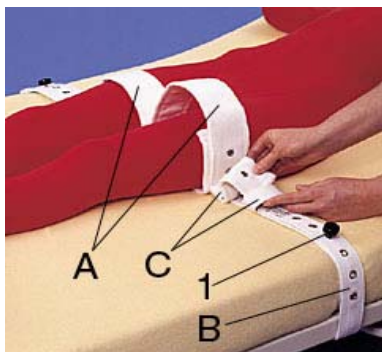
Prodotti vari

Distribuito da:

Simitalia s.r.l.
SURGICAL INTERNATIONAL MARKETING

Società Certificata
UNI EN ISO 13485:2012 • UNI EN ISO 9001:2008
Via Gramsci, 9 • 40018 San Pietro in Casale (BO)
Tel. 051.817902 • 051.817850 Fax 051.817845
E-Mail: info@simitalia.it WEB: www.simitalia.it





Restrizione per coscia con chiusura magnetica

Codice 2211
Disponibile nelle misure S, M

Restrizione per spalle con chiusura magnetica

Codice 2212-M




Tendinghia chiusura solo velcro
Disponibile nelle misure 160 cm., 180 cm., 200 cm., 240 cm.

Codice 6250/V*
Disponibile nelle misure XS, S, M, L




Tendinghia con chiusura velcro e chiusura magnetica.
Disponibile nelle misure: XS (160 cm.), S (180 cm.), M (200 cm.), L (240 cm.)

Codice 6256/V*



Cintura pelvica completa di due chiusure magnetiche e un magnete di apertura

Codice 6266*



Coppia di cinture fermapolso
Modello allungato

Codice 2224

Disponibile nelle misure M, L*



* Prodotto non a magazzino e disponibile solo su specifica richiesta

**Prodotti
vari**

Distribuito da:

Simitalia s.r.l.
SURGICAL INTERNATIONAL MARKETING

Società Certificata
UNI EN ISO 13485:2012 • UNI EN ISO 9001:2008
Via Gramsci, 9 • 40018 San Pietro in Casale (BO)
Tel. 051.817902 • 051.817850 Fax 051.817845
E-Mail: info@simitalia.it WEB: www.simitalia.it





Fascia verticale

Codice 6230/V

Disponibile nelle misure :
XS (90-110cm.), S (110-130cm.), M (130-150cm.), L (150-170cm.)



Solo fascia addominale orizzontale con chiusura velcro.

Codice 6210/V

Disponibile nelle misure: S (50-70cm.), M (70-102cm.), L (100-138cm.)



Set composito

È composto da una fascia verticale da fissare allo schienale della sedia a rotelle o dell'auto tramite l'apposita chiusura Velcro di cui è dotata e da una fascia addominale collegabile alla precedente. Anche questa fascia addominale utilizza la chiusura Velcro.

Il fissaggio della fascia verticale alla sedia a rotelle oppure al sedile dell'auto o alla poltrona è possibile quando lo schienale ha una altezza minima di circa 60 cm.

Codice composito:

- Fascia verticale **cod.6230/V**
- Fascia addominale orizzontale **cod.6210/V**

Set composito

È identico al modello sopra illustrato però la fascia addominale oltre alla chiusura Velcro permette l'inserimento della chiusura magnetica. Quest'ultima non è inserita nel set e deve essere quindi richiesta a parte (cod. 1206 + cod. 1208: chiusura più magnete riportati nella pagina precedente).

Codice composito:

- Fascia verticale **cod. 6230/V**
- Fascia addominale orizzontale **cod. 6116/V**
Disponibile nelle misure: S (50-70cm.), M (70-102cm.), L (100-138cm.)



Coppia di bretelle con sedile, collegabile alla fascia verticale 6230/V (in alternativa alla fascia addominale 6210/V).

Tale accessorio, da usare per i casi più difficili, viene fornito a parte.

Codice 6220


Disponibile nelle misure: S (90-100cm.), M (110-130cm.)



**CLASSE I
REGOLA 1**

**Prodotti
vari**

Distribuito da:



Società Certificata
UNI EN ISO 13485:2012 • UNI EN ISO 9001:2008
Via Gramsci, 9 • 40018 San Pietro in Casale (BO)
Tel. 051.817902 • 051.817850 Fax 051.817845
E-Mail: info@simitalia.it WEB: www.simitalia.it

